

Marktanteile

von derivativen Wertpapieren



Deutsche Bank bleibt Spitzenreiter

Commerzbank und DZ BANK auf Platz 2 und 3

Zum Ende des ersten Quartals 2012 gab es im Vergleich zum Vorquartal leichte Verschiebungen bei den Marktanteilen der Emittenten von derivativen Wertpapieren in Deutschland. Die Deutsche Bank bestätigte mit einem Marktanteil von 17,4 Prozent ihre führende Position. Gegenüber dem Vorquartal blieb ihr Marktanteil stabil. Dahinter folgte die Commerzbank mit rund 16,1 Prozent. Gegenüber Ende Dezember gewann das Institut 0,2 Prozentpunkte hinzu. Die DZ BANK belegte nach einem leichten Anteilsverlust von 0,7 Prozentpunkten mit einem Marktanteil von 16,0 Prozent den dritten Rang. Die WestLB bestätigte mit einem Marktanteil von 15,0 Prozent wie in den Vorquartalen den vierten Rang. Die Unicredit-Tochter HypoVereinsbank erreichte den fünften Rang mit einem Marktanteil von 9,8 Prozent. Die ersten fünf Emittenten vereinten Ende des ersten Quartals mit 73,8 Prozent nahezu drei Viertel des gesamten Marktvolumens auf sich.

Da Ende März auf Anlageprodukte 98,7 Prozent und auf Hebelprodukte 1,3 Prozent des gesamten Marktvolumens entfielen, stimmt die Rangfolge der Emittenten bei den Anlagezertifikaten mit der Gesamtrangliste weitgehend überein.

So belegte die Deutsche Bank auch bei den **Anlageprodukten** mit einem unveränderten Marktanteil von 17,3 Prozent den ersten Platz. Die DZ BANK sicherte sich mit einem Anteil von 16,1 Prozent den zweiten Rang. Gegenüber Ende Dezember verzeichnete sie leichte Einbußen von 0,7 Prozentpunkten. Auf dem dritten Rang folgte die Commerzbank mit 15,9 Prozent nach einem Anteilsgewinn von 0,1 Prozentpunkten. Der vierte Rang fiel an die WestLB. Die Landesbank erreichte einen Marktanteil von 14,8 Prozent und verlor 0,1 Prozentpunkte. Trotz eines Rückgangs von 0,2 Prozentpunkten kam die UniCredit-Tochter HypoVereinsbank mit einem Anteil von 9,9 Prozent auf den fünften Rang.

Bei den **Hebelprodukten** führte wie Ende 2011 die Commerzbank vor der Deutschen Bank. Ihr Marktanteil betrug 30,8 Prozent. Gegenüber dem Vorquartal verzeichnete sie jedoch einen Rückgang von 0,3 Prozentpunkten. Dahinter folgte die Deutsche Bank auf dem zweiten Rang mit einem Anteil von 24,2 Prozent nach 26,4 Prozent Ende Dezember. UBS und BNP Paribas tauschten die Plätze. Die Schweizer UBS rückte dank eines Anteilsgewinns von 4,4 Prozentpunkten auf 12,1 Prozent und somit auf den dritten ▶▶

Die Marktvolumenstatistik weist das in Zertifikaten investierte Vermögen – den sogenannten Open Interest – der Privatanleger in Deutschland aus. Dazu melden die Emittenten alle Zertifikateschäfte, die in ihren Handelssystemen ausgeführt wurden. An der Erhebung der Marktvolumenstatistik, die etwa 90 Prozent des ausstehenden Zertifikatevolumens abdeckt, nehmen die folgenden 16 Emittenten teil:



Platz vor. Die BNP Paribas kam nach einem Minus von 0,8 Prozentpunkten mit 9,4 Prozent auf den vierten Rang. Den fünften Platz belegte HSBC Trinkaus mit einem Marktanteil von 7,4 Prozent. Das Institut verlor zum Vorquartal 0,2 Prozentpunkte.

In der Kategorie der **Kapitalschutz-Zertifikate** gab es keine Veränderungen in der Rangfolge. Die Rangliste führte unverändert die DZ BANK an. Ende März kam sie auf einen Marktanteil von 52,2 Prozent, was eine Steigerung von 0,8 Prozentpunkten gegenüber dem Vorquartal bedeutet. Die HypoVereinsbank sicherte sich Platz zwei mit einem Marktanteil von 13,1 Prozent nach 12,8 Prozent Ende Dezember. Danach folgte die WestLB mit einem Marktanteil von rund 7,1 Prozent und einem Plus von 0,1 Prozentpunkten. Die Landesbank Berlin belegte unverändert mit 6,3 Prozent Platz Vier. Die Landesbank Baden-Württemberg (LBBW) verzeichnete als Fünfter einen Marktanteil von 6,2 Prozent nach 6,0 Prozent Ende Dezember.

Bei den **Strukturierten Anleihen** belegte unverändert die WestLB den ersten Platz. Gegenüber dem Vorquartal steigerte die Landesbank ihren Marktanteil um 0,1 Prozentpunkte auf 26,3 Prozent. Mit einem Anteil von 22,5 Prozent sicherte sich die Commerzbank den zweiten Platz. Noch Ende Dezember lag der Anteil um 0,7 Prozentpunkte niedriger. Die Deutsche Bank folgte auf dem dritten Rang und legte um 0,9 Prozentpunkte auf 20,7 Prozent zu. Der vierte Rang ging an die HypoVereinsbank mit einem Marktanteil von 6,8 Prozent nach 7,4 Prozent im Vorquartal. Auf den fünften Rang rückte die BayernLB nach einem Anteilsgewinn von 0,7 Prozentpunkten auf 6,3 Prozent vor.

Wie im Vorquartal dominierte die HypoVereinsbank in der Kategorie der **Aktienanleihen** mit einem Marktanteil von rund 31 Prozent. Sie registrierte ein Plus von 0,7 Prozentpunkten. Den zweiten Rang belegte die LBBW mit einem Marktanteil von unverändert 12,9 Prozent. Auf Platz drei folgte die Deutsche Bank mit einer Anteilssteigerung von 0,7 Prozentpunkten auf 12,6 Prozent. Die DZ BANK als Vierter verzeichnete im Quartalsvergleich einen Gewinn von 1,5 Prozentpunkten auf 12,4 Prozent. Der fünfte Rang ging mit 11,5 Prozent an die Commerzbank, die gegenüber dem Vorquartal einen Verlust von 3,4 Prozentpunkten aufwies.

Deutsche Bank und Commerzbank führten wie im Vorquartal die Rangliste der **Discount-Zertifikate** an. Die Deutsche Bank kam auf einen Marktanteil von 25,7 Prozent. Dieser verminderte sich gegenüber Ende 2011 um 1,5 Prozent. Die Commerzbank erreichte als Zweiter einen Marktanteil von 17 Prozent nach 18,8 Prozent Ende Dezember 2011. Auf den dritten Rang rückte HSBC Trinkaus mit einem Marktanteil von 15,6 Prozent vor. Noch im Vorquartal lag der Anteil um 1,4 Prozentpunkte niedriger. Die DZ BANK sicherte sich mit 14,6 Prozent Platz vier nach leichten Anteilsverlusten von 1,8 Prozentpunkten. Der fünfte Platz ging mit 8,8 Prozent an Goldman Sachs. Ende Dezember betrug dieser noch 5,5 Prozent.

Den Spitzenplatz der **Express-Zertifikate** belegte mit einem Marktanteil von 29,9 Prozent unverändert die Deutsche Bank. Gegenüber dem Vorquartal bedeutete dies ein Minus von 2,6 Prozentpunkten. Dahinter sicherte sich die DZ Bank den zweiten Rang mit einem Plus von 0,5 Pro-

zentpunkten und kam auf 13,4 Prozent. Als Dritter folgte die WGZ Bank nach einem Gewinn von 0,7 Prozentpunkten und verzeichnete einen Anteil von 12,7 Prozent. Die HypoVereinsbank nahm mit 10,3 Prozent den vierten Rang ein. Gegenüber dem Vorquartal verlor sie 0,7 Prozentpunkte. Auf Platz fünf kam die UBS mit einem unveränderten Marktanteil von 7,7 Prozent.

Die Rangliste bei den **Bonus-Zertifikaten** führte mit 23,9 Prozent die Commerzbank an. Ihr Anteil reduzierte sich zum Vorquartal um 0,4 Prozentpunkte. Es folgte die Deutsche Bank mit 17,0 Prozent und einem Plus von 0,4 Prozentpunkten. Die DZ BANK erreichte den dritten ▶▶

Deutscher Derivate Verband (DDV)

Der Deutsche Derivate Verband (DDV) ist die Branchenvertretung der 17 führenden Emittenten derivativer Wertpapiere in Deutschland: Barclays, BNP Paribas, Citigroup, Commerzbank, Deutsche Bank, DZ BANK, Goldman Sachs, HSBC Trinkaus, HypoVereinsbank, J.P. Morgan, LBBW, MACQUARIE, Royal Bank of Scotland, Société Générale, UBS, Vontobel und WestLB. Zehn Fördermitglieder, zu denen die Börsen in Stuttgart und Frankfurt, Finanzportale und Dienstleister zählen, unterstützen die Arbeit des Verbands.

Geschäftsstelle Berlin, Pariser Platz 3, 10117 Berlin
Geschäftsstelle Frankfurt a.M., Feldbergstr. 38, 60323 Frankfurt a.M.

Bei Rückfragen:

Barbara Wiesneth, Referentin für Öffentlichkeitsarbeit
Tel.: +49 (69) 244 33 03 – 70, Mobil: +49 (172) 724 21 53
wiesneth@derivateverband.de

www.derivateverband.de

Rang mit einem Marktanteil von 13,1 Prozent nach 13,2 Prozent im Vorquartal. Die BNP Paribas rückte auf den vierten Platz vor. Sie gewann 3,2 Prozentpunkte auf 10,0 Prozent hinzu. Die HypoVereinsbank belegte mit 7,8 Prozent Rang fünf. Ihr Anteil reduzierte sich zum Vorquartal um 1,6 Prozentpunkte.

Bei den **Index- und Partizipations-Zertifikaten** kam die Deutsche Bank mit einem Marktanteil von 26,8 Prozent auf Rang eins. Gegenüber dem Vorquartal bedeutete dies ein Minus von 1,7 Prozentpunkten. Die UBS gewann als Zweiter 0,8 Prozentpunkte hinzu und kam auf einen Anteil von 22,1 Prozent. Die Commerzbank folgte dahinter mit rund 14 Prozent und verlor zum Ende 2011 0,1 Prozentpunkte. Die DZ BANK registrierte als Vierter einen unveränderten Marktanteil von 10,3 Prozent. Wie auch Ende Dezember lag die HypoVereinsbank mit einem Anteil von 6,4 Prozent und einem Plus von 0,1 Prozentpunkten auf dem fünften Rang.

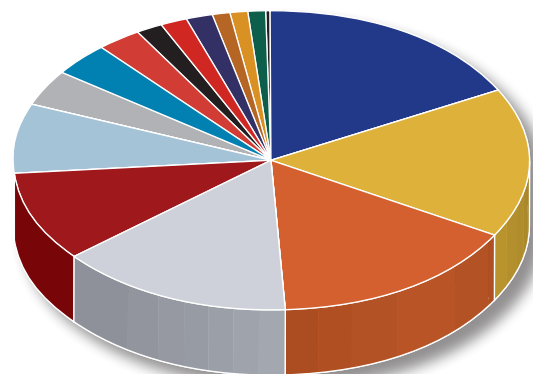
Die Kategorie der **Outperformance- und Sprint-Zertifikate** wurde von der HypoVereinsbank mit einem Marktanteil von 37,6 Prozent angeführt. Noch im Dezember vergangenen Jahres lag der Anteil bei 38,4 Prozent. Die Commerzbank sicherte sich den zweiten Rang mit einem Marktanteil von 28,2 Prozent nach 26,7 Prozent Ende 2011. Die Deutsche Bank weitete ihren Marktanteil um 2,4 Prozentpunkte auf 15,7 Prozent aus und erreichte den dritten Rang. Dahinter folgte die DZ BANK auf dem vierten Rang mit einem Anteilsgewinn von 1,0 Prozentpunkten auf 5,7 Prozent. Fünfter wurde die UBS mit 2,4 Prozent nach 2,9 Prozent im Vorquartal.

In der Kategorie der **Optionsscheine** gab es zum Dezember 2011 einige Verschiebungen. An die Spitze rückte die Deutsche Bank mit 26,0 Prozent. Gegenüber dem Vorquartal musste sie allerdings einen leichten Verlust von 0,1 Prozentpunkten hinnehmen. Da die Commerzbank 1,9 Prozentpunkte verlor, kam sie mit 24,4 Prozent auf den

zweiten Rang. Die BNP Paribas sicherte sich den dritten Rang nach einem Anteilsgewinn von 1,1 Prozentpunkten auf 11,6 Prozent. Die UBS rückte mit einem Anteilsgewinn von 1,0 Prozentpunkten auf 9,9 Prozent auf Platz vier vor. Goldman Sachs erreichte den fünften Rang mit einem Marktanteil von 9,8 Prozent und einem Plus von 0,4 Prozentpunkten.

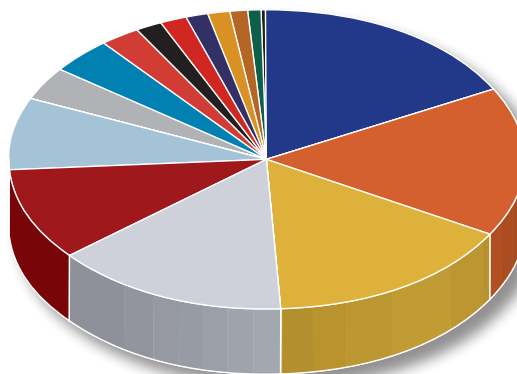
In der Kategorie der **Knock-Out Produkte** führte die Commerzbank mit einem Anteil von 37,7 Prozent nach 36,9 Prozent Ende Dezember 2011 die Rangliste an. Trotz eines Verlustes von 4,5 Prozentpunkten folgte die Deutsche Bank mit 22,2 Prozent auf Platz zwei. Auf den dritten Rang rückte die UBS mit einem Marktanteil von 14,4 Prozent vor. Noch im Vergleichsquartal lag dieser bei 6,1 Prozent. Die Société Générale belegte Platz vier mit einem Anteil von 7,1 Prozent trotz eines Verlustes von 0,6 Prozentpunkten. Die BNP Paribas kam nach einem Minus von 2,8 Prozentpunkten auf den fünften Rang. Ihr Marktanteil lag bei 7,0 Prozent. ■

Derivative Wertpapiere			
Marktanteile nach Marktvolumen			
Emittent	03/2012	12/2011	Differenz
Deutsche Bank	17,40%	17,38%	0,0%
Commerzbank	16,05%	15,89%	0,2%
DZ BANK	15,96%	16,64%	-0,7%
WestLB	14,57%	14,72%	-0,1%
HypoVereinsbank	9,78%	9,99%	-0,2%
LBBW	7,62%	7,29%	0,3%
Landesbank Berlin	3,78%	3,80%	0,0%
BayernLB	3,63%	3,30%	0,3%
UBS	2,60%	2,60%	0,0%
Société Générale	1,83%	1,84%	0,0%
HSBC Trinkaus	1,73%	1,52%	0,2%
NordLB	1,50%	1,70%	-0,2%
Goldman Sachs	1,24%	0,96%	0,3%
WGZ BANK	1,19%	1,30%	-0,1%
BNP Paribas	0,98%	0,79%	0,2%
Macquarie Capital	0,14%	0,28%	-0,1%



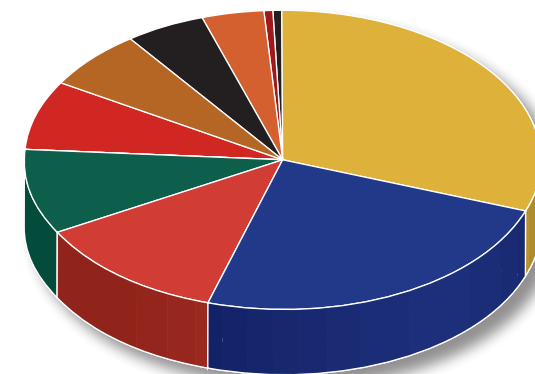
- Deutsche Bank 17,4%
- Commerzbank 16,1%
- DZ BANK 16,0%
- WestLB 14,6%
- HypoVereinsbank 9,8%
- LBBW 7,6%
- Landesbank Berlin 3,8%
- BayernLB 3,6%
- UBS 2,6%
- Société Générale 1,8%
- HSBC Trinkaus 1,7%
- NordLB 1,5%
- Goldman Sachs 1,2%
- WGZ BANK 1,2%
- BNP Paribas 1,0%
- Macquarie Capital 0,1%

Anlageprodukte			
Marktanteile nach Marktvolumen			
Emittent	03/2012	12/2011	Differenz
Deutsche Bank	17,31%	17,28%	0,0%
DZ BANK	16,13%	16,79%	-0,7%
Commerzbank	15,85%	15,72%	0,1%
WestLB	14,77%	14,88%	-0,1%
HypoVereinsbank	9,91%	10,10%	-0,2%
LBBW	7,72%	7,37%	0,3%
Landesbank Berlin	3,83%	3,84%	0,0%
BayernLB	3,68%	3,34%	0,3%
UBS	2,47%	2,55%	-0,1%
Société Générale	1,78%	1,80%	0,0%
HSBC Trinkaus	1,65%	1,45%	0,2%
NordLB	1,52%	1,72%	-0,2%
WGZ BANK	1,20%	1,31%	-0,1%
Goldman Sachs	1,17%	0,90%	0,3%
BNP Paribas	0,87%	0,68%	0,2%
Macquarie Capital	0,14%	0,27%	-0,1%



- Deutsche Bank 17,3%
- DZ BANK 16,1%
- Commerzbank 15,9%
- WestLB 14,8%
- HypoVereinsbank 9,9%
- LBBW 7,7%
- Landesbank Berlin 3,8%
- BayernLB 3,7%
- UBS 2,5%
- Société Générale 1,8%
- HSBC Trinkaus 1,6%
- NordLB 1,5%
- WGZ BANK 1,2%
- Goldman Sachs 1,2%
- BNP Paribas 0,9%
- Macquarie Capital 0,1%

Hebelprodukte			
Marktanteile nach Marktvolumen			
Emittent	03/2012	12/2011	Differenz
Commerzbank	30,76%	31,09%	-0,3%
Deutsche Bank	24,21%	26,41%	-2,2%
UBS	12,05%	7,65%	4,4%
BNP Paribas	9,36%	10,15%	-0,8%
HSBC Trinkaus	7,35%	7,59%	-0,2%
Goldman Sachs	6,31%	6,56%	-0,2%
Société Générale	5,22%	5,51%	-0,3%
DZ BANK	3,88%	3,62%	0,3%
HypoVereinsbank	0,50%	0,31%	0,2%
Macquarie Capital	0,36%	1,12%	-0,8%



- Commerzbank 30,8%
- Deutsche Bank 24,2%
- UBS 12,1%
- BNP Paribas 9,4%
- HSBC Trinkaus 7,3%
- Goldman Sachs 6,3%
- Société Générale 5,2%
- DZ BANK 3,9%
- HypoVereinsbank 0,5%
- Macquarie Capital 0,4%

Kapitalschutz-Zertifikate			
Marktanteile nach Marktvolumen			
Emittent	03/2012	12/2011	Differenz
DZ BANK	52,17%	51,39%	0,8%
HypoVereinsbank	13,08%	12,84%	0,2%
WestLB	7,08%	6,95%	0,1%
Landesbank Berlin	6,32%	6,33%	0,0%
LBBW	6,15%	5,97%	0,2%
Deutsche Bank	4,00%	4,43%	-0,4%
Commerzbank	3,84%	3,94%	-0,1%
Société Générale	3,13%	3,50%	-0,4%
BayernLB	1,52%	1,69%	-0,2%
UBS	0,83%	0,92%	-0,1%
NordLB	0,81%	0,86%	-0,1%
WGZ BANK	0,71%	0,80%	-0,1%
Goldman Sachs	0,20%	0,31%	-0,1%
HSBC Trinkaus	0,15%	0,05%	0,1%
Macquarie Capital	0,02%	0,02%	0,0%
BNP Paribas	0,01%	0,01%	0,0%

Strukturierte Anleihen			
Marktanteile nach Marktvolumen			
Emittent	03/2012	12/2011	Differenz
WestLB	26,32%	26,25%	0,1%
Commerzbank	22,51%	21,85%	0,7%
Deutsche Bank	20,74%	19,86%	0,9%
HypoVereinsbank	6,83%	7,43%	-0,6%
BayernLB	6,33%	5,65%	0,7%
LBBW	6,13%	6,23%	-0,1%
DZ BANK	4,17%	4,97%	-0,8%
Landesbank Berlin	3,37%	3,46%	-0,1%
NordLB	2,68%	3,03%	-0,3%
Société Générale	0,74%	0,58%	0,2%
Goldman Sachs	0,08%	0,08%	0,0%
WGZ BANK	0,08%	0,33%	-0,3%
UBS	0,01%	0,27%	-0,3%

Aktienanleihen			
Marktanteile nach Marktvolumen			
Emittent	03/2012	12/2011	Differenz
HypoVereinsbank	30,96%	30,29%	0,7%
LBBW	12,88%	12,84%	0,0%
Deutsche Bank	12,57%	11,84%	0,7%
DZ BANK	12,42%	10,89%	1,5%
Commerzbank	11,47%	14,84%	-3,4%
HSBC Trinkaus	5,18%	4,81%	0,4%
Landesbank Berlin	3,54%	3,77%	-0,2%
BayernLB	2,75%	2,12%	0,6%
WGZ BANK	2,56%	2,39%	0,2%
Goldman Sachs	1,57%	0,93%	0,6%
Macquarie Capital	1,23%	1,96%	-0,7%
BNP Paribas	1,04%	1,25%	-0,2%
UBS	0,80%	0,69%	0,1%
WestLB	0,53%	0,53%	0,0%
NordLB	0,46%	0,48%	0,0%
Société Générale	0,05%	0,39%	-0,3%

Discount-Zertifikate			
Marktanteile nach Marktvolumen			
Emittent	03/2012	12/2011	Differenz
Deutsche Bank	25,65%	27,19%	-1,5%
Commerzbank	17,01%	18,75%	-1,7%
HSBC Trinkaus	15,55%	14,12%	1,4%
DZ BANK	14,60%	16,36%	-1,8%
Goldman Sachs	8,80%	5,50%	3,3%
BNP Paribas	6,86%	6,37%	0,5%
UBS	6,79%	6,94%	-0,1%
LBBW	2,37%	2,12%	0,2%
WGZ BANK	0,85%	1,06%	-0,2%
Société Générale	0,66%	0,59%	0,1%
HypoVereinsbank	0,59%	0,29%	0,3%
Macquarie Capital	0,23%	0,67%	-0,4%
WestLB	0,02%	0,02%	0,0%
Landesbank Berlin	0,01%	0,01%	0,0%

Express-Zertifikate			
Marktanteile nach Marktvolumen			
Emittent	03/2012	12/2011	Differenz
Deutsche Bank	29,90%	32,45%	-2,6%
DZ BANK	13,40%	12,87%	0,5%
WGZ BANK	12,71%	11,99%	0,7%
HypoVereinsbank	10,26%	11,00%	-0,7%
UBS	7,67%	7,69%	0,0%
LBBW	7,35%	6,38%	1,0%
Commerzbank	6,47%	6,34%	0,1%
Société Générale	4,93%	4,54%	0,4%
Landesbank Berlin	3,60%	2,67%	0,9%
WestLB	1,45%	1,39%	0,1%
HSBC Trinkaus	1,10%	1,27%	-0,2%
NordLB	0,43%	0,39%	0,0%
Goldman Sachs	0,34%	0,31%	0,0%
BayernLB	0,28%	0,26%	0,0%
Macquarie Capital	0,09%	0,46%	-0,4%

Bonus-Zertifikate			
Marktanteile nach Marktvolumen			
Emittent	03/2012	12/2011	Differenz
Commerzbank	23,93%	24,29%	-0,4%
Deutsche Bank	16,96%	16,58%	0,4%
DZ BANK	13,10%	13,18%	-0,1%
BNP Paribas	9,95%	6,73%	3,2%
HypoVereinsbank	7,81%	9,39%	-1,6%
Goldman Sachs	6,14%	5,55%	0,6%
HSBC Trinkaus	5,61%	5,71%	-0,1%
UBS	4,25%	2,61%	1,6%
LBBW	4,00%	4,39%	-0,4%
Société Générale	3,53%	4,29%	-0,8%
WestLB	3,12%	4,04%	-0,9%
Macquarie Capital	1,25%	2,84%	-1,6%
WGZ BANK	0,17%	0,21%	0,0%
BayernLB	0,14%	0,16%	0,0%
Landesbank Berlin	0,02%	0,03%	0,0%

Index- und Partizipations-Zertifikate			
Marktanteile nach Marktvolumen			
Emittent	03/2012	12/2011	Differenz
Deutsche Bank	26,82%	28,51%	-1,7%
UBS	22,06%	21,28%	0,8%
Commerzbank	13,96%	14,07%	-0,1%
DZ BANK	10,32%	10,31%	0,0%
HypoVereinsbank	6,41%	6,32%	0,1%
Société Générale	5,72%	5,39%	0,3%
WestLB	3,67%	3,24%	0,4%
Goldman Sachs	3,39%	3,40%	0,0%
Landesbank Berlin	2,81%	2,91%	-0,1%
HSBC Trinkaus	2,47%	2,25%	0,2%
LBBW	1,29%	1,32%	0,0%
BNP Paribas	0,61%	0,53%	0,1%
BayernLB	0,26%	0,24%	0,0%
Macquarie Capital	0,21%	0,23%	0,0%

Outperformance- / Sprint-Zertifikate			
Marktanteile nach Marktvolumen			
Emittent	03/2012	12/2011	Differenz
HypoVereinsbank	37,55%	38,39%	-0,8%
Commerzbank	28,22%	26,69%	1,5%
Deutsche Bank	15,70%	13,28%	2,4%
DZ BANK	5,66%	4,61%	1,0%
UBS	2,43%	2,86%	-0,4%
BayernLB	2,39%	2,47%	-0,1%
HSBC Trinkaus	2,37%	0,15%	2,2%
BNP Paribas	1,64%	5,03%	-3,4%
Société Générale	1,34%	2,33%	-1,0%
WestLB	1,30%	1,27%	0,0%
WGZ BANK	0,73%	0,77%	0,0%
LBBW	0,36%	0,18%	0,2%
Macquarie Capital	0,31%	0,99%	-0,7%

Weitere Anlageprodukte ohne Kapitalschutz			
Marktanteile nach Marktvolumen			
Emittent	03/2012	12/2011	Differenz
LBBW	39,57%	37,91%	1,7%
HypoVereinsbank	22,74%	23,80%	-1,1%
DZ BANK	13,92%	15,12%	-1,2%
Landesbank Berlin	7,96%	7,60%	0,4%
Commerzbank	7,78%	7,62%	0,2%
Deutsche Bank	2,88%	3,06%	-0,2%
BayernLB	2,07%	1,47%	0,6%
WestLB	1,07%	1,10%	0,0%
Goldman Sachs	0,90%	1,09%	-0,2%
Société Générale	0,43%	0,44%	0,0%
UBS	0,35%	0,32%	0,0%
WGZ BANK	0,18%	0,26%	-0,1%
BNP Paribas	0,10%	0,00%	0,1%
Macquarie Capital	0,03%	0,17%	-0,1%
HSBC Trinkaus	0,02%	0,04%	0,0%

Optionsscheine			
Marktanteile nach Marktvolumen			
Emittent	03/2012	12/2011	Differenz
Deutsche Bank	26,04%	26,19%	-0,1%
Commerzbank	24,41%	26,35%	-1,9%
BNP Paribas	11,56%	10,45%	1,1%
UBS	9,89%	8,92%	1,0%
Goldman Sachs	9,79%	9,38%	0,4%
HSBC Trinkaus	8,78%	8,50%	0,3%
DZ BANK	4,83%	4,38%	0,4%
Société Générale	3,49%	3,68%	-0,2%
HypoVereinsbank	0,79%	0,55%	0,2%
Macquarie Capital	0,41%	1,60%	-1,2%

Knock-Out Produkte			
Marktanteile nach Marktvolumen			
Emittent	03/2012	12/2011	Differenz
Commerzbank	37,69%	36,91%	0,8%
Deutsche Bank	22,21%	26,67%	-4,5%
UBS	14,42%	6,08%	8,3%
Société Générale	7,12%	7,75%	-0,6%
BNP Paribas	6,95%	9,79%	-2,8%
HSBC Trinkaus	5,79%	6,48%	-0,7%
DZ BANK	2,84%	2,68%	0,2%
Goldman Sachs	2,51%	3,10%	-0,6%
Macquarie Capital	0,29%	0,54%	-0,2%
HypoVereinsbank	0,18%	0,01%	0,2%